


# SINTEF Petroleum AS

SINTEF Petroleum utvikler teknologi for effektiv, sikker og miljøvennlig petroleumsvirksomhet. Vi bidrar til at verdiskapingen i petroleumsvirksomheten skjer kostnadseffektivt og med minst mulig bruk

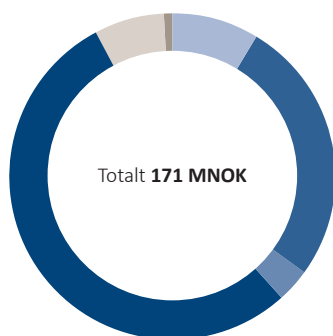
av energi og materiell. Vi bidrar i tillegg til at verdiene skapes med så lav miljøbelastning som mulig, ved hjelp av teknologi som ivaretar hensynet til mennesker, materiell og omgivelser.



Forsker Lars Erik Walle ved Formasjonsfysikk-laboratoriet studerer styrkeegenskapene til steinprøver av kritt for å gi bedre kunnskap om borehullsstabilitet i forbindelse med boring og utvinning fra kritt-formasjoner. Foto: SINTEF/Geir Mogen

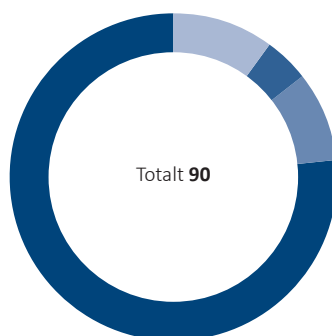
## Finansieringskilder

(% av brutto driftsinntekter)



● NFR grunnbevilgning	8,7 %
● NFR prosjektbevilgninger	26,5 %
● Offentlig forvaltning	3,8 %
● Industri og næringsliv	53,7 %
● Internasjonale oppdrag	6,9 %
● Andre inntekter	0,5 %

## Ansatte

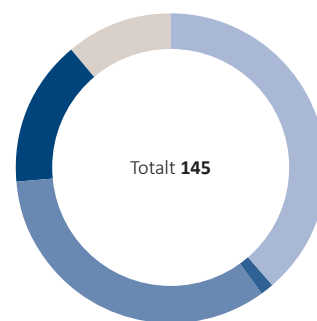


● Administrativt	9
● Teknisk personell	4
● Ingeniører	8
● Forskere	69*

\*herav 52 med doktorgrad

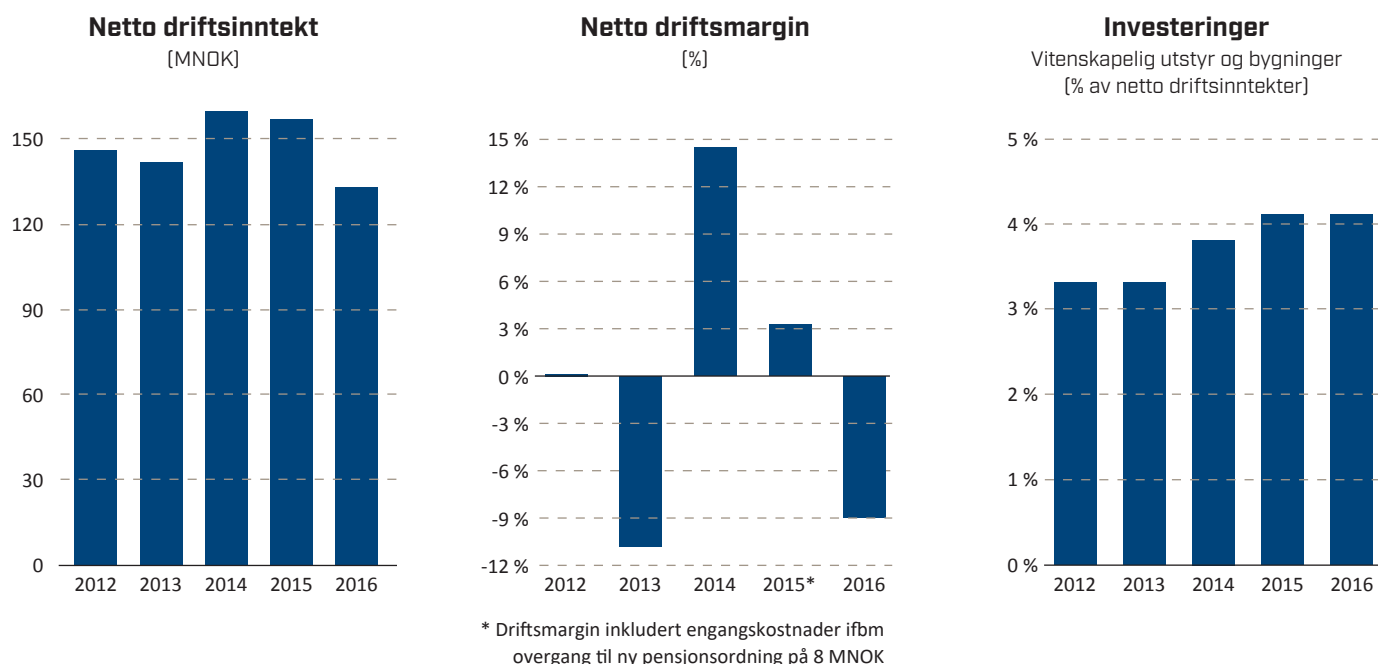
## Publikasjoner

(inkl. formidling)



● Vitenskapelig artikkel i periodika, serie eller antologi	56
● Vitenskapelig monografi	2
● Vitenskapelig foredrag og poster	49
● Rapporter	22
● Populærvitenskapelige artikler og foredrag	16

# SINTEF Petroleum AS



## Finansielle hovedtall

MNOK	2012	2013	2014	2015	2016
<b>Resultat</b>					
Brutto driftsinntekter	199	172	188	203	171
Netto driftsinntekter	146	142	160	157	133
<b>Driftsresultat</b>	<b>0</b>	<b>-15</b>	<b>23</b>	<b>5</b>	<b>-12</b>
<b>Årsresultat</b>	<b>6</b>	<b>-10</b>	<b>39</b>	<b>13</b>	<b>-11</b>
<b>Balanse</b>					
Anleggsmidler	98	105	105	105	99
Omløpsmidler	223	210	223	231	211
<b>Sum eiendeler</b>	<b>321</b>	<b>314</b>	<b>328</b>	<b>337</b>	<b>311</b>
Egenkapital	237	229	256	265	252
Gjeld	83	86	72	71	58
<b>Sum egenkapital og gjeld</b>	<b>320</b>	<b>315</b>	<b>328</b>	<b>337</b>	<b>311</b>
<b>Lønnsomhet</b>					
Driftsmargin %	0,1	-10,8	14,4	3,2	-9,1
Totalrentabilitet %	0,6	-0,7	3,1	1,1	-0,6
Egenkapitalrentabilitet %	0,7	-1,1	4,0	1,2	-1,1
<b>Likviditet</b>					
Netto kontantstrøm fra operasjonelle aktiviteter	-8	3	22	23	1
Likviditetsgrad	3,2	3,0	3,2	3,2	3,6
<b>Soliditet</b>					
Egenkapital i %	74,2	72,6	78,2	78,8	81,2
Operativ arbeidskapital	153	134	154	160	153